

SCHOLINGSAANBOD

Doktersassistenten
Dagpraktijken
2024/2025



Inhoud

Opleidingslocaties	4
Algemene Info	5
Agressiehantering	6
Engels en Triage Basis	8
Engels en Triage Verdieping	10
Enkelbandletsel en Tapen	12
Kindermishandeling & Huiselijk geweld	14
Medisch-Technisch-Handelen	16
Reanimatie en AED	18
SOH-nascholing	20
Spreekuur Ondersteuner Huisarts (Opleiding)	22
Triage en ABCDE (Hoog urgente klachten)	24
Triage en Advies (Laag urgente klachten)	26
Triage en Buikklachten	28
Triage en Diabetes Mellitus	30
Triage en Hoofdpijn + Neurologie	32
Triage en Psychiatrie	34
Triage en Thoracale klachten	36
Triage en Traumatologie	38
Triage en het zieke kind	40
Triagevaardigheden en coaching in de huisartsenpraktijk	42
Wondverzorging Basis	44
Wondverzorging Verdieping	46
Kalender	48

Voorwoord

We staan aan de start van een nieuw scholingsseizoen. Ook het komende jaar is er een gevarieerd scholingsprogramma samengesteld met een diversiteit aan onderwerpen. De doktersassistent is de spil in de huisartsenpraktijk, waarbij (telefonische) triage inmiddels een grote rol speelt in de dagelijkse werkzaamheden van de doktersassistent. Hier spelen wij als DiesNox op in door triage gerichte trainingen aan te bieden waarbij zowel een huisarts-docent als een triage-trainer betrokken zijn. Ook het blended leren, waarbij er zowel fysiek als online les gegeven wordt, heeft de aandacht bij DiesNox. Zo kun je vooraf aan een klassikale training een E-learning volgen om je beter voor te bereiden op de les, wat zorgt voor betere leerresultaten.

Naast de triage-trainingen, welke aangeboden worden in de avonden, biedt DiesNox ook de mogelijkheid om triagevaardigheden en coaching in de huisartsenpraktijk, geheel op maat, te verzorgen. De training kan zowel in groepsverband als individueel, denk aan persoonlijke coaching on the job, welke In company gegeven wordt.

De eerstelijnszorg is in beweging, waarbij er sprake is van toenemende taakdelegatie en taakdifferentiatie. De Spreekuurondersteuner huisarts (SOH) speelt hierin een belangrijke rol. De SOH handelt eenvoudige, goed geprotocolleerde consulten zelfstandig af. Op deze wijze wordt de huisarts extra ondersteund waardoor hij/ zij meer tijd heeft voor complexere problematiek. De SOH opleiding wordt 2x per jaar door DiesNox aangeboden en wordt zeer goed gewaardeerd door de deelnemers.

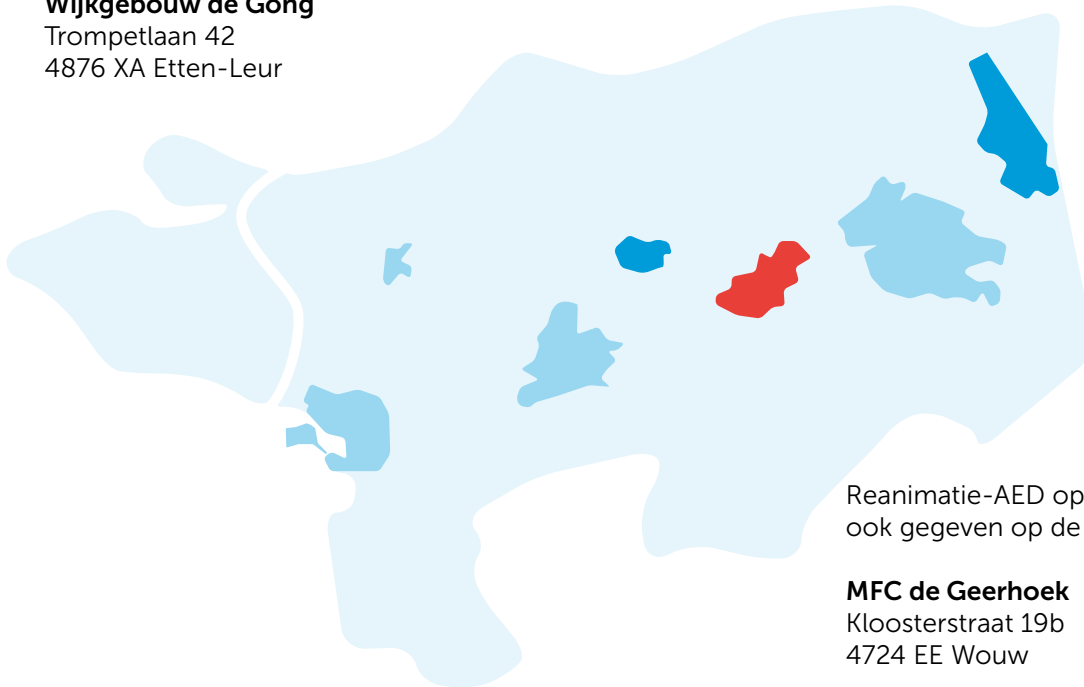
Meer over de triage-trainingen, trainingen op maat en de SOH opleiding lees je in deze brochure. We hopen (opnieuw) op jullie enthousiasme en deelname komend scholingsseizoen.

Team DiesNox.

Opleidingslocatie

Wijkgebouw de Gong

Trompetlaan 42
4876 XA Etten-Leur



Reanimatie-AED opleidingen worden ook gegeven op de volgende locaties:

MFC de Geerhoek

Kloosterstraat 19b
4724 EE Wouw

Amphia ziekenhuis

locatie Oosterhout
Pasteurlaan 9
4901 DH Oosterhout

Algemene informatie

Aanmelden:

Aanmelden voor een opleiding kan via de website www.diesnox.nl
(m.u.v. reanimatie - AED, dit kunt u doen via: <https://ascendens.nl/>)

Prijzen:

De exacte kosten per scholing zijn terug te vinden bij de praktische info.
Over alle genoemde bedragen is geen btw verschuldigd.

Accreditatie:

Alle scholingen zijn geaccrediteerd bij CADD/Kabiz. Het aantal accreditatiepunten is terug te vinden bij de praktische info.

Voorwaarden:

Informatie over de algemene voorwaarden die DiesNox hanteert verwijzen we u naar: <https://www.diesnox.nl/portal-over-dies-nox/voorwaarden>

Voor meer informatie over de opleidingen kun je contact opnemen met de afdeling Opleiding van DiesNox
Tel: 06-82960543
E-mail: diesnox@hapwb.nl



Professioneel omgaan met de dwingende patiënt

Confrontaties met dwingende patiënten, die direct de huisarts willen spreken of aandringen op een afspraak dezelfde dag, zijn niet ongevoel in de medische praktijk. Deze training is specifiek ontwikkeld om jou als zorgprofessional, uit te rusten met de noodzakelijke vaardigheden om professioneel te blijven in dergelijke uitdagende situaties.

Praktische info

Datum:	4 maart 2025
Tijdstip:	19:00-21:30 uur
Doelgroep:	Doktersassistenten en Triagisten i.o.
Locatie:	Wijkgebouw de Gong, Etten-Leur
Accreditatie:	2
Studiebelasting:	2,5 uur
Kosten:	€ 155,-
Docent(en):	WDA Opleidingen
Aanmelden	www.diesnox.nu
Zelfstudie:	0 uur
Studiemateriaal:	Presentatiemateriaal wordt tijdens de scholing verstrekt.

Programma

Herkenning van agressievormen:
Inzicht in verschillende soorten agressie en de passende respons.

Triggers in communicatie:
Bewustwording van verbale en non-verbale triggers die agressie kunnen uitlokken. Professioneel grenzen stellen en voorbeeldzinnen: Samen gaan we onderzoeken waar liggen je grenzen en hoe bewaak je die?

Eigen reactiemechanismen:
Begrip van jouw persoonlijke reacties op agressie en hoe deze effectief te beheersen

Escalatie voorkomen:
Praktische tips en een stappenplan voor het omgaan met dreigende escalaties

Ruimte voor eigen Inbreng:
Gelegenheid tot het delen van persoonlijke ervaringen en casuïstiek.



Enkelbandletsel en Tapes

Acuut traumatisch enkelbandletsel als gevolg van een verzwikking komt veelvuldig voor in de huisartsenpraktijk. Geschat wordt dat 10 op de 1000 patiënten per jaar in de huisartsenpraktijk te maken krijgt met een verzwikking van de enkel. Helaas wordt het enkelband letsel vaak onderschat en niet juist behandeld. De duur van het herstel is afhankelijk van de aard en de ernst van het letsel. Bij een derde tot de helft van de patiënt is er na 1 tot 4 jaar nog sprake van restklachten.

In deze nascholing leer je enkelbandletsel herkennen en in te delen in licht tot matig en ernstig enkelbandletsel, de juiste behandeling toe te passen d.m.v. het aanleggen van drukverband in de acute fase en tape in de latere fase en de patiënt voorlichten over de beste nabehandeling.

Praktische info

- Datum:** 15 januari 2025
- Tijdstip:** 19:00 – 21:30 uur
- Doelgroep:** Doktersassistenten en Triagisten i.o.
- Locatie:** Wijkgebouw de Gong, Etten-Leur
- Accreditatie:** 3 accreditatiepunten
- Studiebelasting:** 2,5 uur
- Kosten:** € 155,--
- Docent(en):** Marleen van Vliet
(kaderarts bewegingsapparaat en huisarts)
- Aanmelden** www.diesnox.nu
- Zelfstudie:** Bestuderen ingangsklacht Trauma Algemeen/Extremiteit van de NHG Triagewijzer versie 2024
- Studiemateriaal:** NHG Triagewijzer wordt beschikbaar gesteld ter inzage tijdens scholing en presentatiemateriaal wordt na afloop van de scholing verstrekt.

Programma

- Verbeteren van de kennis over de anatomie van de enkel.
- Het herkennen en onderscheid maken tussen licht tot matig en ernstig enkelbandletsel.
- De voor- en nadelen van tape of brace behandeling kunnen uitleggen aan de patiënt.
- Het op de juiste manier kunnen aanleggen van een enkelbandtape.
- De patiënt kunnen uitleggen wat de beste vervolgbehandeling is.



Engels en Triage basis

Met een toenemend aantal Engelstalige patiënten in de huisartsenpraktijk, is het essentieel om effectief te kunnen schakelen tussen talen tijdens triage of face-to-face gesprekken. Het vinden van de juiste Engelse woorden onder druk kan een uitdaging zijn.

Deze praktische training is ontworpen om doktersassistenten en triagisten met basis- tot gemiddelde Engelse taalvaardigheden te voorzien van essentiële communicatietools. Door middel van casuïstiek (geen rollenspellen) en gerichte oefeningen bieden we concrete handvatten voor de triage van Engelstalige patiënten.

Praktische info

- Datum:** 13 januari en 10 maart 2025
- Tijdstip:** 19.00 - 21.00 uur
- Doelgroep:** Doktersassistenten en Triagisten i.o.
- Locatie:** Wijkgebouw de Gong, Etten-Leur
- Accreditatie:** 2 accreditatiepunten
- Studiebelasting:** 2 uur
- Kosten:** € 115,-
- Docent(en):** WDA Opleidingen
- Aanmelden:** www.diesnox.nu
- Zelfstudie:** NVT
- Studiemateriaal:** Bij aanvang van de fysieke training wordt een reader verstrekt welke als naslagwerk in de praktijk gebruikt kan worden.

Programma

Triagegesprekken:

Effectieve zinnen en vragen voor gebruik tijdens triage.

Theoretische Basis:

Inzichten in de specifieke uitdagingen en oplossingen voor triage in het Engels.

Praktische Oefeningen:

Aan de hand van de meegeleverde reader met praktijkvoorbeelden, zinnen, en vragen.

Casuïstiek:

Bespreking van realistische situaties met demonstraties door de docenten, waarbij u uw eigen ervaringen kunt inbrengen.



Engels en Triage verdieping

Deze scholing is een vervolg op Engels en Triage basis. De verdiepingssessie is ideaal voor doktersassistenten en triagisten die de basistraining hebben voltooid, of voor degenen met basiskennis van de Engelse taal gericht op medische triage.

Praktische info

Datum:	20 februari en 9 april 2025
Tijdstip:	19.00 - 21.00 uur
Doelgroep:	Doktersassistenten en Triagisten i.o.
Locatie:	Webinar, online vanuit huis
Accreditatie:	2 accreditatiepunten
Studiebelasting:	2 uur
Kosten:	€ 115,-
Docent(en):	WDA Opleidingen
Aanmelden	www.diesnox.nu
Zelfstudie:	NVT
Studiemateriaal:	Na afloop van de onlinetraining krijg je een zakkaartje toegestuurd.

Programma

Eigen Casuïstiek:

Mogelijkheid tot inbreng van persoonlijke casussen.

Specifieke Casussen omvatten:

- Sportblessures: Uitvragen en adviseren bij enkeldistorsie
- Urineweginfecties: Van het verzamelen van een monster tot het communiceren van de resultaten
- Hart- en Vaatziekten: Het efficiënt uitvragen van cardiale klachten
- Huidproblemen: Vragen stellen over huidaandoeningen in het Engels

Interactieve Benadering:

We benadrukken de praktische toepassing van triage, inclusief doorvragen en het geven van voorlichting, allemaal in het Engels. Dit gebeurt aan de hand van de ingebrachte casuïstiek, zonder rollenspellen, maar met praktijkvoorbeelden.



Kindermishandeling en huiselijk geweld

Kindermishandeling en huiselijk geweld komen vaak voor. Jaarlijks komen zo'n 200.000 mensen in aanraking met huiselijk geweld en worden ongeveer 1 op de 30 kinderen thuis mishandeld, verwaarloosd of seksueel misbruikt. Medewerkers in de gezondheidszorg, waaronder doktersassistenten, komen in contact met veel verschillende mensen; met patiënten en hun partner, ouders, kinderen en andere familieleden. Soms merk je dat het niet goed gaat met een patiënt, je merkt bijvoorbeeld dat er veel spanningen zijn in een gezin. Of je krijgt het vermoeden dat een kind thuis niet veilig is.

Maar wat kun je doen? Dat is niet makkelijk: mishandeling signaleren en aanpakken is omgeven door twijfels en onzekerheden: 'Zie je het wel goed?', 'Wat als mijn zorgen onterecht zijn?' of 'Wie ben ik om me ermee te bemoeien?'. Via een E-learning van Augeo Foundation leer je signalen van kindermishandeling en huiselijk geweld herkennen en op een juiste wijze te handelen.

Praktische info

Datum:	Doorlopend
Tijdstip:	-
Doelgroep:	Doktersassistenten en Triagisten i.o.
Locatie:	Vanuit huis, E-learning
Accreditatie:	3
Studiebelasting:	3 uur
Kosten:	€ 45,--
Docent(en):	Augeo Foundation
Aanmelden	www.diesnox.nu
Zelfstudie:	- E-learning module Werken met een meldcode - E-learning module Is het thuis veilig? - E-learning module Kindcheck
Studiemateriaal:	n.v.t.

Programma

- Signalen van kindermishandeling herkennen
- Werken met de meldcode
- De kindcheck
- Het steunen van een kind dat het moeilijk heeft
- Communiceren over geweld



Medisch- Technisch-Handelen

Als doktersassistent voer je diverse medisch-technische handelingen uit. Denk aan injecteren, oor uit spuiten en het aanleggen van diverse verbanden, etc. Het één doe je vaker dan het ander. In de scholing MTH worden deze vaardigheden (en een stukje theorie ervan) opgefrist en getoetst, zodat je bevoegd én bekwaam bent om deze medisch-technische handelingen uit te voeren.

John Roks van Ascendens Opleidingen (bekend van de AED -en reanimatietraining) heeft speciaal voor de huisartsenspoedposten West-Brabant een MTH-training op maat ontwikkeld en kan deze training ook voor de huisartsendagpraktijk op maat ontwikkelen.

Doktersassistent(en) en Praktijkondersteuner(s) van de huisartsenpraktijk kunnen de training In company volgen. Ascendens Opleidingen komt de training dan verzorgen in uw eigen praktijk! De training is geaccrediteerd bij Kabiz.

Praktische info

Voor meer informatie over deze training
kun je contact opnemen met de
afdeling Opleiding van DiesNox via
06- 82 96 05 43
diesnox@hapwb.nl

of met

Ascendens Opleidingen vij voorkeur via
info@ascendens.nl
06- 51 17 26 50



Reanimatie - AED

De eerste zes minuten na een hartstilstand zijn cruciaal. Als doktersassistent in de huisartsenpraktijk kan het zomaar gebeuren dat je betrokken raakt bij een reanimatie. Om adequaat hulp te kunnen verlenen is het letterlijk van levensbelang dat je reanimatievaardigheden op peil blijven. Deze training is daar uitermate geschikt voor en is bovendien afgestemd op de situatie in de huisartsenpraktijk en op je al aanwezige medische kennis. Tevens wordt er tijdens de training een extra onderwerp behandeld dat gerelateerd is aan de spoedzorg.

Praktische info

- Datum:** 10 / 24 september, 8 / 29 oktober,
5 / 12 / 14 / 26 november,
3 / 11 december 2024,
14 / 23 januari 2025
- Tijdstip:** 10.00-13.00 uur
14.00-17.00 uur
18.00-21.00 uur
- Doelgroep:** Doktersassistenten, Triagisten (i.o.)
en huisartsen
- Locatie:** - Wijkgebouw de Gong, Etten-Leur
- MFC de Geerhoek, Wouw
- Amphia, Oosterhout
- Accreditatie:** 3 accreditatiepunten
- Kosten:** € 155,--
- Docent(en):** Ascendens Opleidingen
- Aanmelden:** <https://ascendens.nl/>
- Zelfstudie:** Richtlijnen ABCD methodiek voor
de huisartsenpost https://ascendens.nl/files/6616/7464/3994/HAP_2023_Reader_ABCD.pdf
- Studiemateriaal:** Geen

Programma

- Je leert hoe je een hartstilstand herkent en wat een hartstilstand inhoudt.
- Je gaat zelf aan de slag met reanimatie oefenpoppen. Je leert reanimatie toe te passen bij een volwassene, een kind en een baby. Tevens leer je gebruik te maken van een AED.
- Tijdens de training wordt gebruik gemaakt van VR-brillen, waardoor de scenario's nog levensechter worden!



SOH-nascholing

Ben je gecertificeerd Spreekuur Ondersteuner Huisarts (SOH) dan is het van groot belang om bekwaam te blijven in het uitvoeren van je handelingen. Voor het behouden van je registratie bieden we daarom meerdere keren per jaar SOH-nascholingen aan de reeds gecertificeerde SOH. De SOH-nascholingen die dit jaar aangeboden worden zijn:

- Effectieve consultvoering (incl. verslaglegging)
- Enkel- en voetklachten
- Hand-, pols- en elleboogklachten
- Hechten
- Katheteriseren (en urinewegen)
- KNO- en oogklachten
- Longklachten
- Traumatische wonden (bijt- en brandwonden)

De onderwerpen die behoren tot de taak/ bevoegdheid van de SOH en behandeld is in de SOH-opleiding zullen tijdens deze nascholing worden doorgenomen. Met daarin nieuwe ontwikkelingen opgenomen.

De SOH-protocollen en NHG-protocollen dienen als leidraad.

Praktische info

- Datum:** 14 / 26 november 2024
27 januari, 11 / 25 maart, 8 / 15 / 22 april,
13 / 27 mei, 7 / 13 / 28 oktober,
3 / 4 / 17 november,
1 / 15 december 2025
- Tijdstip:** 19:00 - 22:00 uur
- Doelgroep:** Spreekuur Ondersteuner Huisarts
(SOH- gecertificeerd)
- Locatie:** Wijkgebouw de Gong, Etten-Leur
- Accreditatie:** 3 accreditatiepunten
- Studiebelasting:** 3 uur
- Kosten:** € 155,--
- Docent(en):** Ingrid van Doesburg (huisarts)
Janneke Kuijlen (huisarts)
- Aanmelden** www.diesnox.nu
- Zelfstudie:** Doornemen SOH Protocol
en NHG-protocol betreffende
onderwerpen
- Studiemateriaal:** Presentatiemateriaal wordt
na afloop van de nascholing
verstrekkt.

Programma

- Naast een theoretisch deel (1 uur) wordt er uitgebreid aandacht besteed aan het herhalen van vaardigheden (2 uur) middels een scenariotruining.



Spreekuur Ondersteuner Huisarts (SOH)

Toe aan een nieuwe uitdaging in jouw praktijk?
Dan is deze opleiding iets voor jou!

De Spreekuur ondersteuner huisarts (SOH) handelt eenvoudige, goed geprotocolleerde consulten zelfstandig af. Op deze wijze worden de huisartsen extra ondersteund waardoor zij meer tijd hebben voor complexere problematiek. De SOH is voor huisartsenpraktijken van grote meerwaarde en is niet meer weg te denken bij veel praktijken.

Praktische info

Datum:	12 september 2024 (vol), 16 januari, 11 september 2025 (start onder voorbehoud) 1 avond per week gedurende 5 maanden
Tijdstip:	19:00 – 22:00 uur
Doelgroep:	Doktersassistenten en Triagisten
Locatie:	Wijkgebouw de Gong, Etten-Leur
Stage:	In de praktijk waar je werkzaam bent
Accreditatie:	33 accreditatiepunten
Kosten:	€ 2.450,--
Docent(en):	Ingrid van Doesburg (huisarts) Janneke Kuijlen (huisarts)
Aanmelden	www.diesnox.nu
Studiebelasting:	38 lessen, 40 stage-uren en 75 uur zelfstudie
Studiemateriaal:	SOH Protocollen worden bij start opleiding beschikbaar gesteld en presentatiemateriaal wordt na af- loop van de les verstrekt.

Niet inbegrepen in de prijs:
Kleine kwalen in de huisartsenpraktijk
en Handboek verrichtingen in de huisartsenpraktijk.

Programma

Tijdens de opleiding staan zowel de theorie als praktijkvaardigheden centraal bij onderstaande onderwerpen:

- **Anamnese/ consultvoering:**
Afnemen anamnese, lichamelijk onderzoek, medische verslaglegging, medische termen.
- **Huid:**
 - Bacteriële huidinfecties: Impetigo, folliculitis, cellulitis, erysipelas, furunkel, karbunkel, paronchia.
 - Traumatische verwondingen: bijtwond, brandwond, subunguaal hematoom.
 - Wondbehandeling: tetanusvaccinatie, pleister dakpansgewijs, lokale anesthesie, hechten en lijmen.
- **KNO:**
Keelpijn, tonsillitis, peritonsillair abces, oorpijn, verkoudheid, allergische rhinitis, neusbloeding (epistaxis), verwijderen corpus alienum neus en oor, oor uitspuiten, auscultatie longen.
- **Extremiteten:**
Trauma (contusie, distorsie, luxatie, fractuur) tenen/voorvoet, enkel, hand, pols, onderarm, elleboog, mallet-finger.
- **Oog:**
Pusoog, rood oog, conjunctivitis, blefaritis, corpus alienum oog.



Triage en ABCDE

Hoog urgente klachten

Ga er maar aan staan: in zeer beperkte tijd bepalen of een patiënt ABCDE stabiel is, gerichte vragen stellen om de hoofdklacht te inventariseren, de juiste vervolgacties afspreken, en tegelijkertijd het vriendelijke, begripvolle, beleefde visitekaartje van de praktijk zijn!
Telefonische triage is een uitdagende bezigheid!

In spoedeisende situaties telt iedere seconde. Met hulp van de ABCDE-methode leer je of een patiënt stabiel, instabiel of uitval van vitale functies heeft en hoe je daarop moet reageren. Wanneer stuur je meteen een ambulance of wanneer stuur je direct een huisarts naar een patiënt? En welke tussentijdse telefonische adviezen kun je als doktersassistent geven bij een bedreiging in de ABCDE?

Praktische info

- Datum:** 18 november 2024,
20 mei en 18 november 2025
- Tijdstip:** 19:00 – 22:00 uur
- Doelgroep:** Doktersassistenten
en Triagisten i.o.
- Locatie:** Wijkgebouw de Gong, Etten-Leur
- Accreditatie:** 3 accreditatiepunten
- Studiebelasting:** 3 uur
- Kosten:** € 155,--
- Docent(en):** Tom van Beek (kaderarts spoedzorg
en huisarts) en triage-trainer
- Aanmelden** www.diesnox.nu
- Zelfstudie:** Lezen pagina 4 t/m 40 van de NHG
Triagewijzer versie 2024
- Optioneel:** E-learning ABCDE
beoordeling-urgentiedenken
(extra kosten € 70,--)
- Studiemateriaal:** NHG Triagewijzer wordt beschikbaar
gesteld ter inzage tijdens scholing en
presentatiemateriaal wordt na afloop
van de scholing verstrekt.

Programma

- Inzicht krijgen in het gebruik van de NHG Triagewijzer (versie 2024)
- Denken in urgenties en toestandsbeelden
- Toepassen van het gespreksmodel
- Bewust zijn van risicofactoren, contextuele factoren en valkuilen in de triage
- Beoordelen van pijn en pijnbestrijding
- Toepassen van de ABCDE-methodiek
- Kennis en inzicht in uitval en bedreiging van de vitale functies
- Pathofysiologie van acute ziektebeelden

Aan de hand van casuïstiek wordt de deelnemer vertrouwd gemaakt met het denken in urgenties en een toestandsbeeldgerichte triage.



Triage en Advies Laag urgente zorgvragen

In tegenstelling tot de scholing Triage en ABCDE, waar hoog urgente klachten aan bod komen, besteden we in deze scholing aandacht aan de laag urgente zorgvragen en het geven van een adequaat zelfzorgadvies. Immers veel klachten waarover patiënten bellen naar de huisartsenpraktijk kunnen middels het uitvoeren van een triage en het bepalen van een daarbij passende urgentie op een juiste wijze door de doktersassistent zelfstandig afgehandeld worden met een zelfzorgadvies. Welke communicatiemethoden kunnen je daarbij helpen? Naast dat het je een voldaan gevoel geeft dat je deze patiënten zelf kunt helpen, ontlast je daarmee ook het spreekuur van de huisarts.

Praktische info

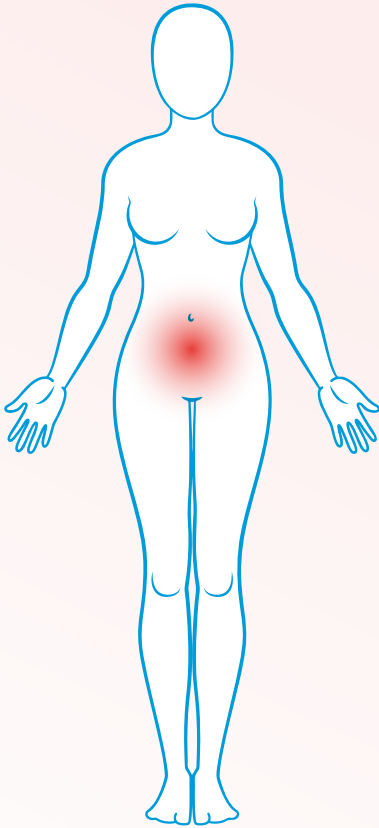
- Datum:** 16 december 2024,
11 juni en 9 december 2025
- Tijdstip:** 19:00 – 22:00 uur
- Doelgroep:** Doktersassistenten
en Triagisten i.o.
- Locatie:** Wijkgebouw de Gong, Etten-Leur
- Accreditatie:** 3 accreditatiepunten
- Studiebelasting:** 3 uur
- Kosten:** € 155,--
- Docent(en):** Triage-trainer
- Aanmelden** www.diesnox.nu
- Zelfstudie:** Doornemen advieskaart per ingangsklacht, vanuit de NHG Triagewijzer versie 2024
- Optioneel:** E-learning Triage en communicatie (extra kosten € 70,--)
- Studiemateriaal:** NHG Triagewijzer wordt beschikbaar gesteld ter inzage tijdens scholing en presentatiemateriaal wordt na afloop van de scholing verstrekt.

Programma

- Communicatie in het algemeen en de diverse communicatiestijlen
- Het belang van actief luisteren – LSD model
- De invloed van je stem(gebruik)
- Het geven van een adequaat zelfzorgadvies en vangnetadvies op basis van een juiste urgentiebepaling
- Adviezen van Thuisarts.nl raadplegen
- Raadplegen van applicatie: Moet ik naar de dokter?

De scholing is interactief van opzet. Er wordt zo veel mogelijk gebruik gemaakt van gespreksmateriaal en casuïstiek waarbij de uitkomst van de triage een zelfzorgadvies is. Ook het voeren van adviesgesprekken met een simulatiepatiënt behoort tot de mogelijkheid.

Triage en Buikklachten



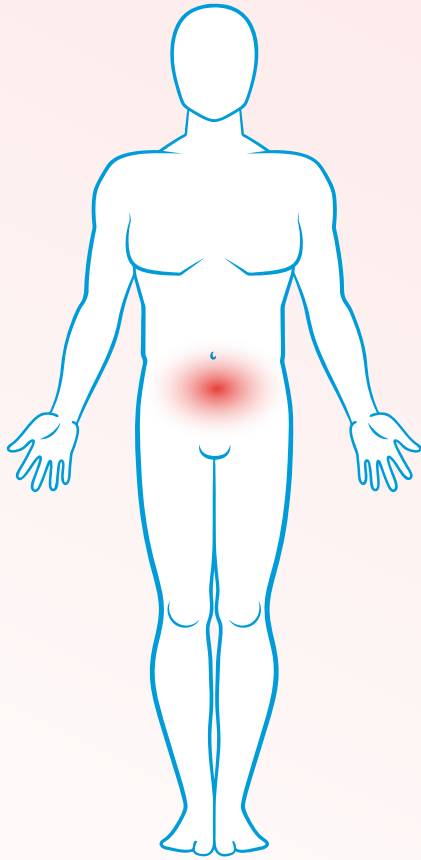
Over het algemeen is het aantal presentaties op de huisartsenpraktijk met betrekking tot buikklachten groot en zeer uiteenlopend. Hoe ingewikkeld is de triage bij een patiënt met buikklachten? Buikpijn is hierbij een van de belangrijke kenmerken waarmee de patiënt met buikklachten zich presenteert. Echter, wat voor de ene patiënt een lichte pijn is betekent voor de ander een hevige buikpijn. Het zorgvuldig uitvragen van het soort en de mate van pijn is van belang, evenals het uitvragen van vegetatieve verschijnselen. Onschuldig lijkende buikklachten vormen soms een valkuil tijdens de triage. Kortom, een ingewikkelde opdracht aan de doktersassistent om tot een veilige urgentiebepaling te komen.

Praktische info

- Datum:** 13 januari en 30 september 2025
- Tijdstip:** 19:00 – 22:00 uur
- Doelgroep:** Doktersassistenten en Triagisten i.o.
- Locatie:** Wijkgebouw de Gong, Etten-Leur
- Accreditatie:** 3 accreditatiepunten
- Studiebelasting:** 3 uur
- Kosten:** € 155,--
- Docent(en):** triage-trainer
- Aanmelden** www.diesnox.nu
- Zelfstudie:** Doornemen ingangsklacht braken, buikpijn kind, buikpijn volwassene, diarree, geslachtsorgaanklachten, obstipatie, rectale klachten, urinewegproblemen, vaginaal bloedverlies, zwangerschap vanuit de NHG Triagewijzer versie 2024
- Optioneel:** E-learning Triage
Buik/ Urogenitaal
(extra kosten € 70,--)
- Studiemateriaal:** NHG Triagewijzer wordt beschikbaar gesteld ter inzage tijdens scholing en presentatiemateriaal wordt na afloop van de scholing verstrekt.

Programma

- Kennis verkrijgen van de pathofysiologie van buikklachten
 - Oorzaken van buikklachten bij zowel volwassenen als kinderen
 - Urgentiebepaling aan de hand van de ingangsklachten: braken, buikpijn kind, buikpijn volwassene, diarree, geslachtsorgaanklachten, obstipatie, rectale klachten, urinewegproblemen, vaginaal bloedverlies, zwangerschap vanuit de NHG Triagewijzer
 - Bewust zijn van eigen grenzen in het handelen
 - Toepassen van een juiste vervolgactie
- Aan de hand van casuïstiek worden diverse buik gerelateerde aandoeningen doorgenomen.



Triage en Diabetes Mellitus

Diabetes Mellitus wordt veroorzaakt doordat in het lichaam te weinig insuline wordt geproduceerd, of doordat de beschikbare insuline niet kan worden gebruikt. Diabetes wordt behandeld met dieetmaatregelen, met tabletten of met insuline-injecties. Iemand met diabetische ontregeling kan een te hoge of een te lage glucosespiegel hebben. Er kunnen verscheidene oorzaken zijn van een ontregeling van de diabetes: te veel of te weinig insuline, te veel of te weinig eten, overgeven. Ook te veel of te weinig inspanning en infecties kunnen een ontregeling van de diabetes in beweging zetten. Zowel een te hoge als een te lage glucosewaarde geeft klachten en kan tot coma leiden. Wanneer ben je als doktersassistent gealarmeerd en ga je direct over tot actie en wanneer past een goed zelfzorgadvies?

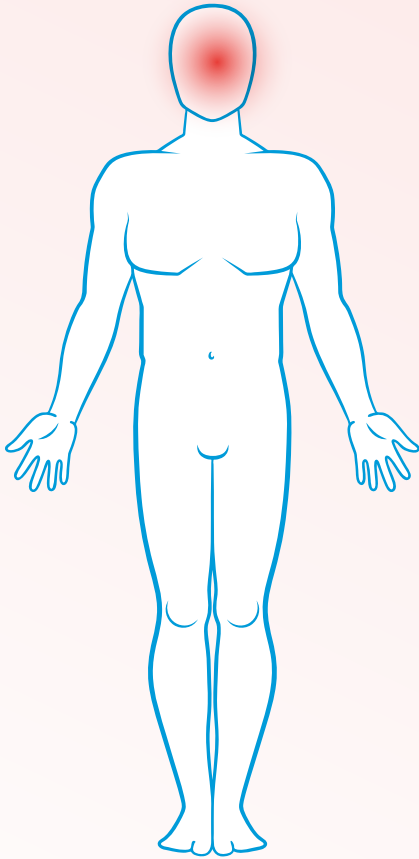
Praktische info

- Datum:** 21 januari en 17 september 2025
- Tijdstip:** 19:00 – 22:00 uur
- Doelgroep:** Doktersassistenten en Triagisten i.o.
- Locatie:** Wijkgebouw de Gong, Etten-Leur
- Accreditatie:** 3 accreditatiepunten
- Studiebelasting:** 3 uur
- Kosten:** € 155,--
- Docent(en):** Paul Kappelhof (huisarts) en triage-trainer
- Aanmelden** www.diesnox.nu
- Zelfstudie:** Doornemen ingangsklacht diabetes, vanuit de NHG Triagewijzer versie 2024
- Optioneel:** E-learning Triage – Diabetes Mellitus (extra kosten € 70,--)
- Studiemateriaal:** NHG Triagewijzer wordt beschikbaar gesteld ter inzage tijdens scholing en presentatiemateriaal wordt na afloop van de scholing verstrekt.

Programma

- Achtergrondinformatie over het ziektebeeld Diabetes Mellitus
- Kennis verkrijgen van de werking van de alvleesklier (pancreas)
- Onderscheid maken tussen DM Type I en Type II en de daarbij behorende behandelmethodes
- Symptomen die passen bij hyperglykemie en hypoglykemie
- Urgentiebepaling aan de hand van de ingangsklacht: diabetes-ontregeld, vanuit de NHG Triagewijzer
- Bewust zijn van eigen grenzen in het handelen
- Toepassen van een juiste vervolgactie, waaronder zelfzorgadvies

De praktische toepassing van Diabetes Mellitus wordt gedaan aan de hand van casuïstiek.



Triage en Hoofdpijn en Neurologie

Hoofdpijn, duizeligheid en neurologische uitval: het zijn lastige presentaties waar de doktersassistent in het dagelijks werk mee te maken krijgt en voor de patiënt vaak moeilijk te beschrijven is. Hoe vraag je uit met welk type hoofdpijn en duizeligheid te maken hebt? En hoe herken je op tijd dat je te maken hebt met iemand met een beroerte?

In Nederland is een beroerte één van de belangrijkste doodsoorzaak en de meest frequente oorzaak van ernstige beperkingen en invaliditeit. Adequate hulp en behandeling vergroot de kans op herstel van hersenletsel. Als doktersassistent maak jij het verschil.

Praktische info

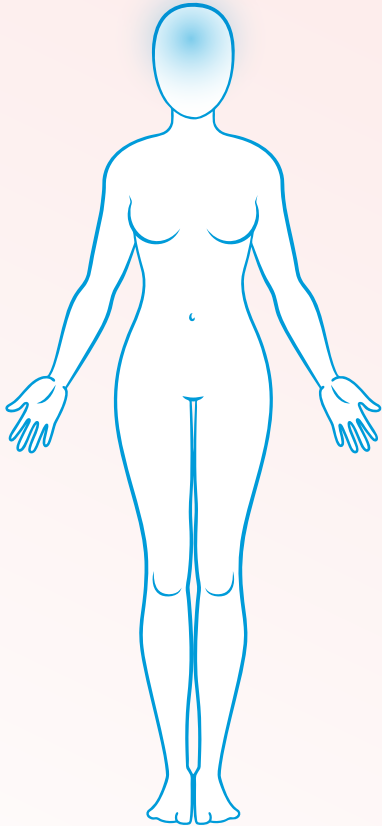
- Datum:** 18 maart en 8 oktober 2025
- Tijdstip:** 19:00 – 22:00 uur
- Doelgroep:** Doktersassistenten en Triagisten i.o.
- Locatie:** Wijkgebouw de Gong, Etten-Leur
- Accreditatie:** 3 accreditatiepunten
- Studiebelasting:** 3 uur
- Kosten:** € 155,--
- Docent(en):** Birgitte Evers (kaderarts hart- en vaatziekten en huisarts) en triage-trainer
- Aanmelden:** www.diesnox.nu
- Zelfstudie:** Doornemen ingangsklachten Duizelig, Hoofdpijn en Neurologische uitval vanuit de NHG Triagewijzer 2024
- Optioneel:** E-learning Triage Hoofd (extra kosten € 70,--)
- Studiemateriaal:** NHG Triagewijzer wordt beschikbaar gesteld ter inzage tijdens scholing en presentatiemateriaal wordt na afloop van de scholing verstrekt.

Programma

- Kennis verkrijgen van de pathofysiologie van hoofdpijn en duizeligheid
- Herkennen van de diverse oorzaken van hoofdpijn en duizeligheid
- Herkennen van symptomen van een beroerte (FAST)
- Oorzaken van beroerte
- Urgentiebepaling aan de hand van de ingangsklachten: bloedneus, corpus alienum, duizelig, hoofdpijn, keelklachten, nekkklachten, neurologische uitval, oogklachten, oorklachten vanuit de NHG Triagewijzer
- Bewust zijn van eigen grenzen in het handelen
- Toepassen van een juiste vervolgactie

De scholing is interactief van opzet. Er wordt zo veel mogelijk gebruik gemaakt van ervaringen van deelnemers, gespreksmateriaal en casuïstiek.

Triage en Psychiatrie



Hoe ga je om met patiënten die psychische problematiek hebben en met enige regelmaat naar de huisartsenpraktijk bellen? Hoe herken je een psychose of persoonlijkheidsstoornis? Waar herken je een depressie aan of iemand met een burn-out? Hoe reageer je als een patiënt dreigt met suïcide? Hoe ga je om met patiënten waar sprake is van verslavingsproblematiek? Wat doet dit met je en hoe ga je daarmee om? Tijdens deze scholing zullen diverse psychiatrische ziektebeelden, middels casuïstiek, behandeld worden en krijg je handvatten hoe je middels telefonische triage een juiste urgentie kunt bepalen. Maar ook in hoeverre je de eigen verantwoordelijkheid van de patiënt kan inschatten en je eigen grenzen kunt bewaken.

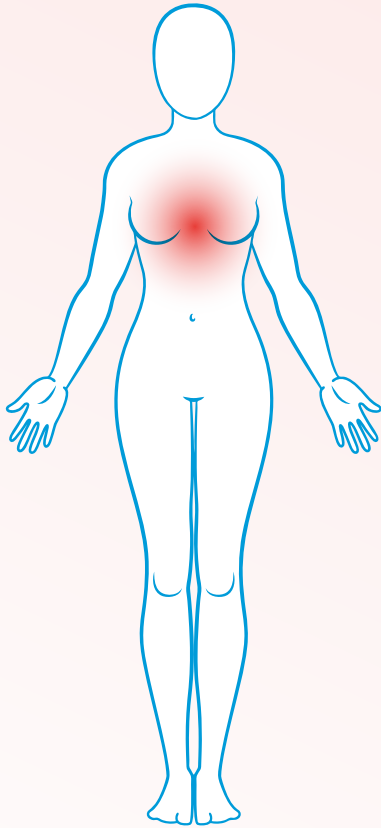
Praktische info

- Datum:** 28 januari en 22 september 2025
- Tijdstip:** 19:00 – 22:00 uur
- Doelgroep:** Doktersassistenten en Triagisten i.o.
- Locatie:** Wijkgebouw de Gong, Etten-Leur
- Accreditatie:** 3 accreditatiepunten
- Studiebelasting:** 3 uur
- Kosten:** € 155,-
- Docent(en):** Etienne de Bree
(GGZ Verpleegkundige)
en triage-trainer
- Aanmelden** www.diesnox.nu
- Zelfstudie:** Doornemen ingangsklacht Vreemd gedrag of Suïcidaal, intoxicatie vanuit de NHG Triagewijzer versie 2024
- Optioneel:** E-learning Triage Neurologie-Psychiatrie (extra kosten € 75,-)
- Studiemateriaal:** NHG Triagewijzer wordt beschikbaar gesteld ter inzage tijdens scholing en presentatiemateriaal wordt na afloop van de scholing verstrekt.

Programma

- Verkrijgen van achtergrondkennis van bepaalde psychiatrische ziektebeelden
- Kennis en inzicht van mogelijke oorzaken van psychiatrische ziektebeelden
- Urgentiebepaling aan de hand van de ingangsklachten: vreemd gedrag of suïcidaal en intoxicatie vanuit de NHG Triagewijzer
- Inzetten van juiste communicatieve vaardigheden
- Bewust zijn van eigen grenzen in het handelen
- Toepassen van een juiste vervolgactie

De scholing is interactief van opzet. Er wordt zo veel mogelijk gebruik gemaakt van ervaringen van deelnemers, gespreksmateriaal en casuïstiek.



Triage en Thoracale klachten

Over het algemeen is het aantal presentaties in de huisartsenpraktijk met betrekking tot thoracale klachten groot en divers. Regelmatig gaat het hierbij om de hogere urgenties. Hoe ingewikkeld is de triage bij een patiënt met deze klachten? Wat voor de ene patiënt een vorm van lichte benauwdheid is, betekent voor de ander een hevige kortademigheid. De een omschrijft zijn klachten als pijn op de borst, de ander omschrijft dezelfde klachten als een benauwd gevoel. Pijnklachten kunnen zich uiteenlopend presenteren: van heel aspecifiek tot heel karakteristiek. Wat is vegetatief en wanneer is er sprake van vegetatieve verschijnselen als gevolg van een circulatoir probleem? Ook onder invloed van hevige pijn kunnen vegetatieve verschijnselen optreden. Onschuldig lijkende armklachten vormen soms een valkuil tijdens de triage. Om nog maar te zwijgen van de niet-klassieke presentaties van patiënten met een ACS. Kortom, een ingewikkelde opdracht aan de triagist om tot een veilige urgentiebepaling te komen.

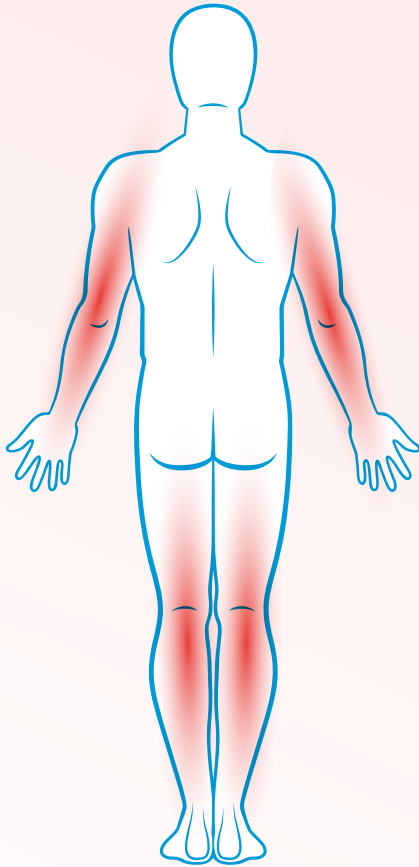
Praktische info

- Datum:** 5 februari en 14 oktober 2025
- Tijdstip:** 19:00 – 22:00 uur
- Doelgroep:** Doktersassistenten en Triagisten i.o.
- Locatie:** Wijkgebouw de Gong, Etten-Leur
- Accreditatie:** 3 accreditatiepunten
- Studiebelasting:** 3 uur
- Kosten:** € 155,--
- Docent(en):** Paul Kappelhof (huisarts) en triage-trainer
- Aanmelden** www.diesnox.nu
- Zelfstudie:** Doornemen van de ingangsklachten Hartkloppingen, Hoesten, ICD, Kortademig en Pijn thorax vanuit de NHG Triagewijzer versie 2024
- Optioneel:** E-learning Triage Thorax-Extremiteit (extra kosten € 75,--)
- Studiemateriaal:** NHG Triagewijzer wordt beschikbaar gesteld ter inzage tijdens scholing en presentatiemateriaal wordt na afloop van de scholing verstrekt.

Programma

- Kennis verkrijgen van de pathofysiologie van thoracale klachten
- Herkennen van de diverse oorzaken van thoracale klachten
- Toepassen van de ABCDE-methodiek in relatie tot thoracale klachten, met nadruk op de C
- Urgentiebepaling aan de hand van de ingangsklachten: hartkloppingen, hoesten, ICD, kortademigheid en pijn thorax vanuit de NHG Triagewijzer
- Bewust zijn van eigen grenzen in het handelen
- Toepassen van een juiste vervolgactie

De scholing is interactief van opzet. Er wordt zo veel mogelijk gebruik gemaakt van ervaringen van deelnemers, gespreksmateriaal en casuïstiek.



Triage en Traumatologie

Een ongeluk zit in een klein hoekje... De meeste ongevallen worden veroorzaakt in en rondom het huis, in het verkeer of op het sportveld. In het geval van trauma aan de extremiteiten kan er sprake zijn van acuut functieverlies en abnormale stand of minder ernstige symptomen van geringe zwelling, matige pijn en weinig of geen functieverlies.

Het ongevalsmechanisme van het trauma is belangrijke informatie. De gevolgen zijn daarmee beter in te schatten. Denk aan ongevallen waarbij sprake is van een schedeltrauma of een hoog energetisch trauma (HET) waarbij groot geweld (veel energie) op het lichaam is uitgewerkt. Door geweld van buitenaf kan zowel de schedel als de inhoud beschadigd raken. In het ergste geval kan dit leiden tot uitval van vitale functies. Bij buik- en thoraxtrauma's kan er sprake zijn van ernstig (inwendig) letsel zoals een levensbedreigende bloeding of schade aan de longen.

Bij welke trauma's ben je gealarmeerd en moet er snel gehandeld worden en wanneer kun je de patiënt voorzien van een goed zelfzorgadvies?

Praktische info

- Datum:** 1 april en 25 november 2025
- Tijdstip:** 19:00 – 22:00 uur
- Doelgroep:** Doktersassistenten en Triagisten i.o.
- Locatie:** Wijkgebouw de Gong, Etten-Leur
- Accreditatie:** 3 accreditatiepunten
- Studiebelasting:** 3 uur
- Kosten:** € 155,--
- Docent(en):** Esther Raaijmakers (huisarts en kaderarts bewegingsapparaat) en triage-trainer
- Aanmelden** www.diesnox.nu
- Zelfstudie:** Doornemen van de ingangsklachten Trauma Aangezicht, Trauma Algemeen/Extremiteit, Trauma Nek, Trauma Rug, Trauma Schedel, Trauma Thorax vanuit de NHG Triagewijzer versie 2024
- Optioneel:** E-learning Triage - Trauma (extra kosten € 75,--)
- Studiemateriaal:** NHG Triagewijzer wordt beschikbaar gesteld ter inzage tijdens scholing en presentatiemateriaal wordt na afloop van de scholing verstrekt.

Programma

- Kennis verkrijgen van de anatomie van het bewegingsapparaat
 - Op de juiste wijze uitvragen van het ongevalsmechanisme in relatie tot de gevolgen van het trauma
 - Urgentiebepaling aan de hand van de ingangsklachten: trauma aangezicht, trauma algemeen/ extremiteit, trauma buik, trauma nek, trauma rug, trauma schedel, trauma thorax vanuit de NHG Triagewijzer
 - Bewust zijn van eigen grenzen in het handelen
 - Toepassen van een juiste vervolgactie, waaronder zelfzorgadvies
- Aan de hand van casuïstiek worden diverse trauma gerelateerde klachten doorgenomen.



Triage en het zieke kind

De triage van (jonge) kinderen vraagt speciale vaardigheden van jou als doktersassistent. Een kind kan immers vaak zelf niet aangeven wat de klachten zijn. Je bent in veel gevallen dus afhankelijk van (over)bezorgde ouders of verzorgers, die niet altijd even objectief zijn over de klachten van hun kind. Aan jou de taak om je hoofd koel te houden en de juiste vragen te stellen, om zo tot een passende urgentie te komen.

In de nascholing krijg je handvatten om te weten wat normaal gedrag is bij kinderen en wanneer je gealarmeerd moet zijn. Tevens krijg je tips met betrekking tot het verrichten van de triage.

Na afloop ben je in staat om een adequate triage te verrichten bij kinderen. Je bent in staat om een juiste urgentie toe te kennen. Daarnaast ben je in staat om de alarmsymptomen te herkennen, maar weet je ook wat normaal is en kun je hiermee ouders zo nodig geruuststellen.

Praktische info

- Datum:** 10 februari en
18 september 2025
- Tijdstip:** 19:00 – 21:00 uur
- Doelgroep:** Doktersassistenten
en triagisten i.o.
- Locatie:** Wijkgebouw De Gong,
Etten-Leur
- Accreditatie:** 2 accreditatiepunten
- Studiebelasting:** 2 uur
- Kosten:** € 115,--
- Docent(en):** Een huisarts van
WDA Opleidingen
- Aanmelden** www.diesnox.nu
- Zelfstudie:** Bestuderen ingangsklachten:
Ziek kind en Koorts kind van de
NHG Triagewijzer versie 2024
- Studiemateriaal:** NHG Triagewijzer wordt
beschikbaar gesteld ter inzage
tijdens scholing en presentatie-
materiaal wordt na afloop van
de scholing verstrekt.

Programma

- Kennis verkrijgen van de meest voorkomende kinderziekten en de mogelijke complicaties.
- Urgentiebepaling a.d.h.v. de NHG-TriageWijzer met de ingangsklachten 'ziek kind' en 'koorts kind'
- Toepassen van de juiste v
ervolgactie, al dan niet gebruik makend van thuisarts.nl

De scholing is interactief van opzet. Er wordt zoveel mogelijk gebruik gemaakt van ervaringen van deelnemers, gespreksmateriaal en casuïstiek.



Triagevaardigheden en coaching in de huisartsenpraktijk

In company en op maat

Ben je op zoek naar een triage-training of coaching die geheel op maat wordt gemaakt voor jouw praktijk? Dan kan deze door ons worden verzorgd. De training kan zowel in groepsverband als individueel, middels persoonlijke coaching on the job, aangeboden worden.

Aan de hand van een intakegesprek op de praktijk wordt vastgesteld wat het huidige niveau van triage is, wat de specifieke leerdoelen zijn en wat de wensen zijn op het gebied van de duur, locatie en tijdstip van de training. Op basis hiervan wordt door ons een vrijblijvend voorstel gemaakt.

Praktische info

Datum:

In overleg

Tijdstip:

In overleg

Doelgroep:

Doktersassistenten

Locatie:

In company

Accreditatie:

Op basis van programma

Studiebelasting:

Op basis van programma

Kosten:

Op basis van intake en offerte

Docent(en):

Triage-trainer

Zelfstudie:

In afstemming met docent

Studiemateriaal:

NHG Triagewijzer wordt beschikbaar gesteld ter inzage tijdens de training en presentatiemateriaal wordt na afloop van de training verstrekt.

Programma

Je kunt hierbij denken aan het gestructureerd doorlopen van telefonische triage middels een gespreksmodel, het behouden van regie in de gesprekken, vaardigheden ontwikkelen in het voeren van hoog-urgente gesprekken en laag-urgente/ advies gesprekken.

Naast de methodiek van triage en het kunnen toepassen van de medische inhoud uit de NHG Triagewijzer dient de doktersassistent ook te beschikken over de juiste communicatietechnieken en gespreksvaardigheden. Het stellen van de hulpvraag, het door middel van de juiste gesprekstechnieken achterhalen van de zorgvraag, het samenvatten tijdens de diverse fasen van het gesprek en het aanbieden van een vangnet zijn bijzondere aandachtspunten tijdens het triagegesprek.



Wondverzorging Basis

Wondverzorging is één van de taken van de doktersassistent. Welke vragen stel je bij de Triage? Met wat voor soort wond heb je te maken? Wat moet op welke wond? Wat is er gebruikt in de tweede lijn? Hoe kun je het beste acute wonden verzorgen? Dit is een basis cursus, leerzaam en verhelderend. Tijdens deze nascholing zal aan de hand van casuïstiek hier verder op ingegaan worden.

Praktische info

- Datum:** 4 februari 2025
- Tijdstip:** 19:00 – 21:00 uur
- Doelgroep:** Doktersassistenten en Triagisten i.o.
- Locatie:** Webinar, online vanuit huis
- Accreditatie:** 2 accreditatiepunten
- Studiebelasting:** 2 uur
- Kosten:** € 115,--
- Docent(en):** WDA Opleidingen
- Aanmelden** www.diesnox.nu
- Zelfstudie:** n.v.t.
- Optioneel:** E-learning Wondverzorging (extra kosten €27,50).
- Studiemateriaal:** Presentatiemateriaal wordt na afloop van de scholing verstrekt

Programma

- Kennis verkrijgen van soorten wonden
- Het beoordelen van wonden
- Welke triage vragen stel je?
- Wat moet erop en voor hoelang?
- Welke adviezen geef je mee?



Wondverzorging Verdieping

Na de basis cursus wondverzorging gaan we de verdieping opzoeken! We gaan je begeleiden in het oerwoud van alle materialen en de do's en don'ts bij wonden. Want de juiste wondzorg is van groot belang voor het bevorderen van de wongenezing. Goede zorg gaat verder dan alleen het leveren van de juiste producten voor elke patiënt.

Meer deskundigheid op het gebied van wondzorg en heeft een positief effect op de materiaalkeuze (wanneer gebruik je wat wel én niet) en de effectiviteit van de behandeling. In deze nascholing is ook aandacht voor kostenafweging.

Kortom een praktische avond waarna je weloverwogen een wond goed kunt behandelen!

Praktische info

- Datum:** 3 april 2025
- Tijdstip:** 19:00 – 21:00 uur
- Doelgroep:** Doktersassistenten en Triagisten i.o.
- Locatie:** Wijkgebouw de Gong, Etten-Leur
- Accreditatie:** 2 accreditatiepunten
- Studiebelasting:** 2 uur
- Kosten:** € 115,--
- Docent(en):** WDA Opleidingen
- Aanmelden** www.diesnox.nu
- Zelfstudie:** n.v.t.
- Optioneel:** E-learning Wondverzorging (extra kosten €27,50).
- Studiemateriaal:** Presentatiemateriaal wordt na afloop van de scholing verstrekt

Programma

- Kort het genezingsproces van een wond bespreken
- Het beoordelen van wonden
- Behandeling van de wond, welke afweging maak je?
- Materiaalkeuze
- Kostenafweging
- Feiten en fabels over wondbehandeling

Kalender

Datum	Scholing	Locatie
september 2024		
12	Start SOH-opleiding lichting september 2024	Wijkgebouw de Gong, Etten-Leur
19	AED & Reanimatie Ascendens Opleidingen	De Geerhoek, Wouw
24	AED & Reanimatie Ascendens Opleidingen	De Gong, Etten-Leur
oktober 2024		
8	AED & Reanimatie Ascendens Opleidingen	Wijkgebouw de Gong, Etten-Leur
29	AED & Reanimatie Ascendens Opleidingen	Wijkgebouw de Gong, Etten-Leur
november 2025		
5	AED & Reanimatie Ascendens Opleidingen	Wijkgebouw de Gong, Etten-Leur
12	AED & Reanimatie Ascendens Opleidingen	Wijkgebouw de Gong, Etten-Leur
14	AED & Reanimatie Ascendens Opleidingen	Amphia, Oosterhout
14	SOH-nascholing Longklachten	Wijkgebouw de Gong, Etten-Leur
18	Triage en ABCDE	Wijkgebouw de Gong, Etten-Leur
26	AED & Reanimatie Ascendens Opleidingen	De Geerhoek, Wouw
26	SOH-nascholing Effectieve consultvoering	Wijkgebouw de Gong, Etten-Leur
december 2024		
3	AED & Reanimatie Ascendens Opleidingen	Wijkgebouw de Gong, Etten-Leur
11	AED & Reanimatie Ascendens Opleidingen	De Geerhoek, Wouw
16	Triage en Advies	Wijkgebouw de Gong, Etten-Leur

Datum	Scholing	Locatie
januari 2025		
13	Triage en Buikklachten	Wijkgebouw de Gong, Etten-Leur
13	Engels en Triage 1 Basis	Wijkgebouw de Gong, Etten-Leur
14	AED & Reanimatie Ascendens Opleidingen	Wijkgebouw de Gong, Etten-Leur
15	Enkelbandletsel en Tapen	Wijkgebouw de Gong, Etten-Leur
16	Start SOH-opleiding lichting januari 2025	Wijkgebouw de Gong, Etten-Leur
21	Triage en Diabetes Mellitus	Wijkgebouw de Gong, Etten-Leur
23	AED & Reanimatie Ascendens Opleidingen	Wijkgebouw de Gong, Etten-Leur
27	SOH-nascholing Katheteriseren en urinewegen	Wijkgebouw de Gong, Etten-Leur
28	Triage en Psychiatrie	Wijkgebouw de Gong, Etten-Leur
februari 2025		
4	Wondverzorging Basis	Webinar, online vanuit huis
5	Triage en Thoracale klachten	Wijkgebouw de Gong, Etten-Leur
10	Triage en het zieke kind	Wijkgebouw de Gong, Etten-Leur
20	Engels en Triage 2 Verdieping	Webinar, online vanuit huis
maart 2025		
4	Professioneel omgaan met de dwingende patiënt	Wijkgebouw de Gong, Etten-Leur
10	Engels en Triage 1 Basis	Wijkgebouw de Gong, Etten-Leur
11	SOH-nascholing Hand/pols/elleboogklachten	Wijkgebouw de Gong, Etten-Leur
18	Triage en Neurologie & hoofdpijn	Wijkgebouw de Gong, Etten-Leur
25	SOH-nascholing Enkel/voetklachten	Wijkgebouw de Gong, Etten-Leur

Datum	Scholing	Locatie
april 2025		
1	Triage en traumatologie	Wijkgebouw de Gong, Etten-Leur
3	Wondbehandeling Verdieping	Wijkgebouw de Gong, Etten-Leur
8	SOH-nascholing Traumatische wonden	Wijkgebouw de Gong, Etten-Leur
9	Engels en Triage 2 Verdieping	Webinar, online vanuit huis
15	SOH-nascholing Longklachten	Wijkgebouw de Gong, Etten-Leur
22	SOH-nascholing Effectieve consultvoering	Wijkgebouw de Gong, Etten-Leur
mei 2025		
13	SOH-nascholing Hechten	Wijkgebouw de Gong, Etten-Leur
20	Triage en ABCDE	Wijkgebouw de Gong, Etten-Leur
27	SOH-nascholing KNO- en oogklachten	Wijkgebouw de Gong, Etten-Leur
juni 2025		
11	Triage en Advies	Wijkgebouw de Gong, Etten-Leur
september 2025		
8	Triage en het zieke kind	Wijkgebouw de Gong, Etten-Leur
11	Start SOH-opleiding lichting sept 2025 (onder voorbehoud)	Wijkgebouw de Gong, Etten-Leur
17	Triage en Diabetes Mellitus	Wijkgebouw de Gong, Etten-Leur
22	Triage en Psychiatrie	Wijkgebouw de Gong, Etten-Leur
30	Triage en Buikklachten	Wijkgebouw de Gong, Etten-Leur

Datum	Scholing	Locatie
oktober 2025		
7	SOH-nascholing Katheteriseren en urinewegen	Wijkgebouw de Gong, Etten-Leur
8	Triage en Neurologie en hoofdpijn	Wijkgebouw de Gong, Etten-Leur
13	SOH-nascholing Hand/pols/elleboogklachten	Wijkgebouw de Gong, Etten-Leur
14	Triage en Thoracale klachten	Wijkgebouw de Gong, Etten-Leur
28	SOH-nascholing Enkel/voetklachten	Wijkgebouw de Gong, Etten-Leur
november 2025		
3	SOH-nascholing Traumatische wonden	Wijkgebouw de Gong, Etten-Leur
4	SOH-nascholing Longklachten	Wijkgebouw de Gong, Etten-Leur
17	SOH-nascholing Hechten	Wijkgebouw de Gong, Etten-Leur
18	Triage en ABCDE	Wijkgebouw de Gong, Etten-Leur
25	Triage en traumatologie	Wijkgebouw de Gong, Etten-Leur
december 2025		
1	SOH-nascholing Effectieve consultvoering	Wijkgebouw de Gong, Etten-Leur
9	Triage en Advies	Wijkgebouw de Gong, Etten-Leur
15	SOH-nascholing KNO- en oogklachten	Wijkgebouw de Gong, Etten-Leur
doorlopend		
	Kindermishandeling en Huiselijk geweld	Online scholing, vanuit huis

